



2023 yılı Mart ayında geçen yılın aynı ayına göre; ihracat %4,4 oranında artışla 23 milyar 596 milyon dolar, ithalat %4,2 oranında artışla 32 milyar 169 milyon dolar oldu. 2023 yılı Ocak-Mart döneminde ise, ihracat %2,5 oranında artışla 61 milyar 588 milyon dolar, ithalat %11,4 oranında artışla 96 milyar 489 milyon dolar olarak gerçekleşti.

Tablo 1: Dış Ticaret Verileri (Milyon Dolar)

Dış Ticaret		İhracat	İthalat	Dış Ticaret Hacmi	Dış Ticaret Dengesi	İhr./ İth. Oran (%)
Mart	2022	22.610	30.877	53.486	-8.267	73,2
	2023	23.596	32.169	55.766	-8.573	73,4
	Değişim (%)	4,4	4,2	4,3	3,7	.
Ocak-Mart	2022	60.068	86.605	146.673	-26.537	69,4
	2023	61.588	96.489	158.077	-34.902	63,8
	Değişim (%)	2,5	11,4	7,8	31,5	.

2023 yılı Mart ayında geçen yılın aynı ayına göre;

- İhracat, %4,4 oranında artarak 23 milyar 596 milyon dolar,
- İthalat, %4,2 oranında artarak 32 milyar 169 milyon dolar,
- Dış ticaret hacmi, %4,3 oranında artarak 55 milyar 766 milyon dolar olarak gerçekleşti.

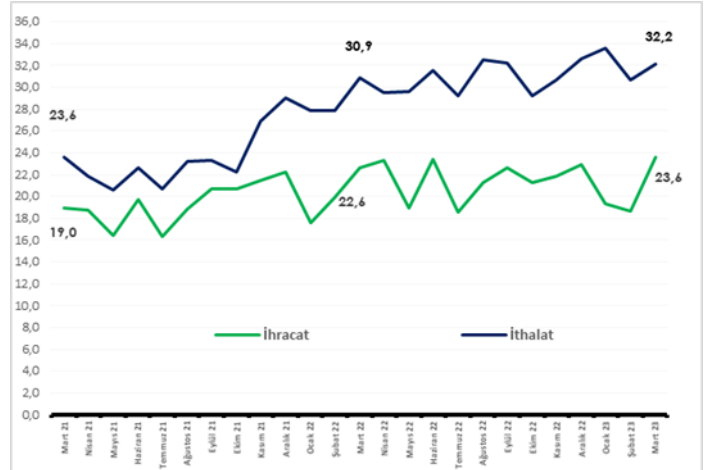
2023 yılı Ocak-Mart döneminde geçen yılın aynı dönemine göre;

- İhracat, %2,5 oranında artarak 61 milyar 588 milyon dolar,
- İthalat, %11,4 oranında artarak 96 milyar 489 milyon dolar,
- Dış ticaret hacmi, %7,8 oranında artarak 158 milyar 77 milyon dolar olarak gerçekleşti.

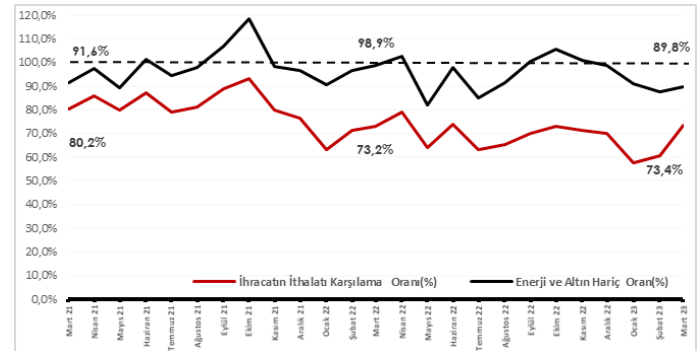
2023 yılı Mart ayında geçen yılın aynı ayına göre;

- İhracatın ithalatı karşılama oranı 0,1 puan artarak %73,4 olarak gerçekleşti.
- Enerji verileri hariç tutulduğunda, ihracatın ithalatı karşılama oranı 9,3 puan azalarak %85,4 olarak gerçekleşti.
- Enerji ve altın verileri hariç tutulduğunda ise, ihracatın ithalatı karşılama oranı 9,1 puan azalarak %89,8 olarak gerçekleşti.

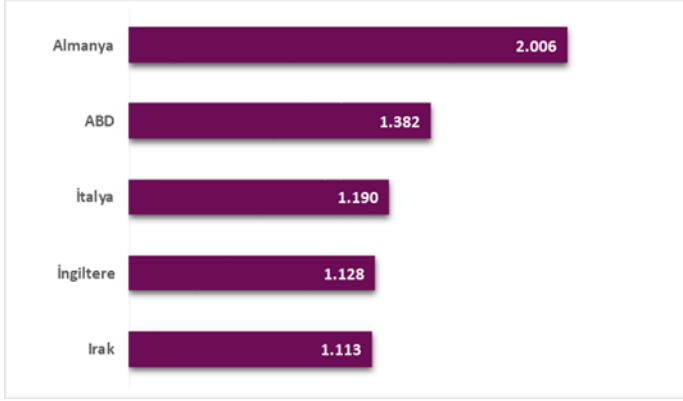
Grafik 1: Aylara Göre Dış Ticaret (Milyar Dolar)



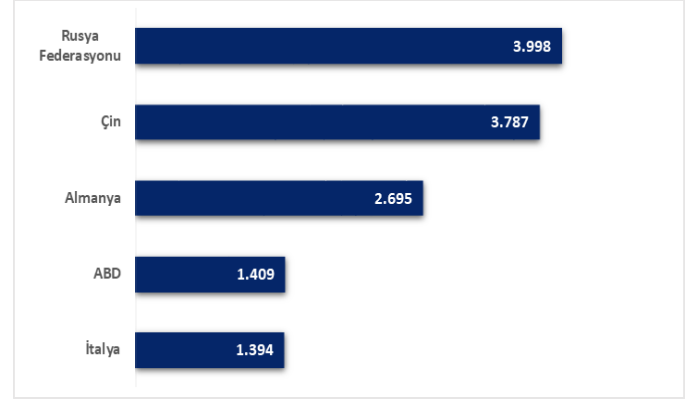
Grafik 2: İhracatın İthalatı Karşılama Oranı (%)



Grafik 3: İhracat Yapılan İlk 5 Ülke (Milyon Dolar, Mart 2023)

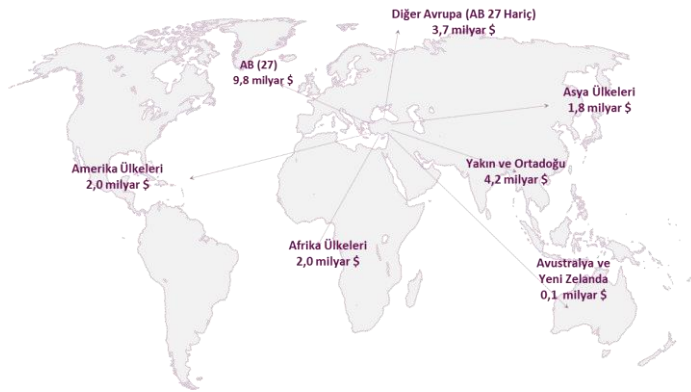


Grafik 4: İthalat Yapılan İlk 5 Ülke (Milyon Dolar, Mart 2023)

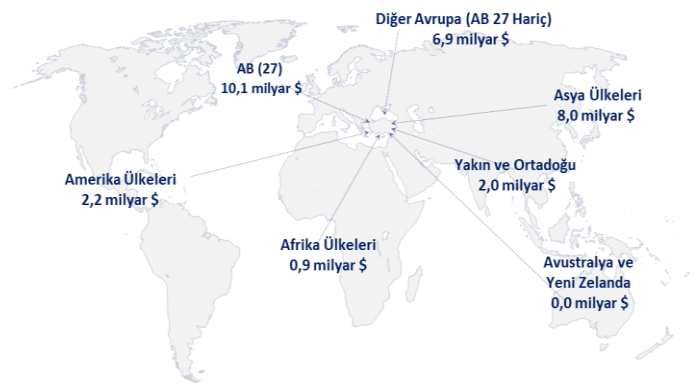


- Mart ayında en fazla **ihracat** yaptığımız ülkeler sırasıyla; **Almanya** (2 milyar 6 milyon dolar), **ABD** (1 milyar 382 milyon dolar) ve **İtalya** (1 milyar 190 milyon dolar) oldu.
- İhracatta en çok paya sahip ilk 10 ülkenin toplam ihracat içerisindeki payı %47,5 oldu.
- Mart ayında en fazla **ithalat** yaptığımız ülkeler sırasıyla; **Rusya Federasyonu** (3 milyar 998 milyon dolar), **Çin** (3 milyar 787 milyon dolar) ve **Almanya** (2 milyar 695 milyon dolar) oldu.
- İthalatta en çok paya sahip ilk 10 ülkenin toplam ithalat içerisindeki payı %56,3 oldu.

Grafik 5: Ülke Gruplarına Göre İhracat (Milyar Dolar, Mart 2023)

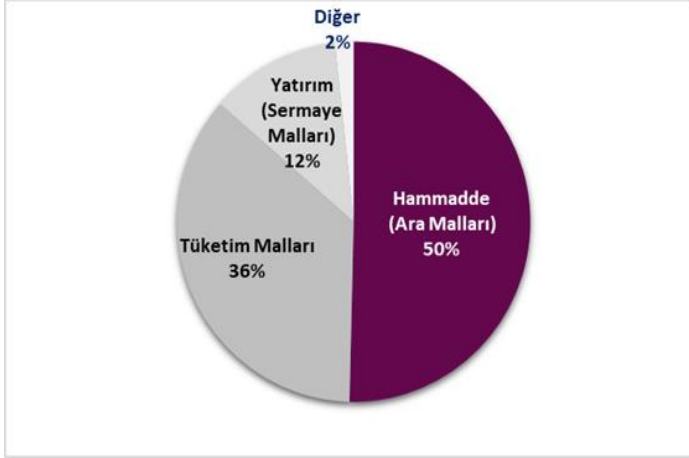


Grafik 6: Ülke Gruplarına Göre İthalat (Milyar Dolar, Mart 2023)

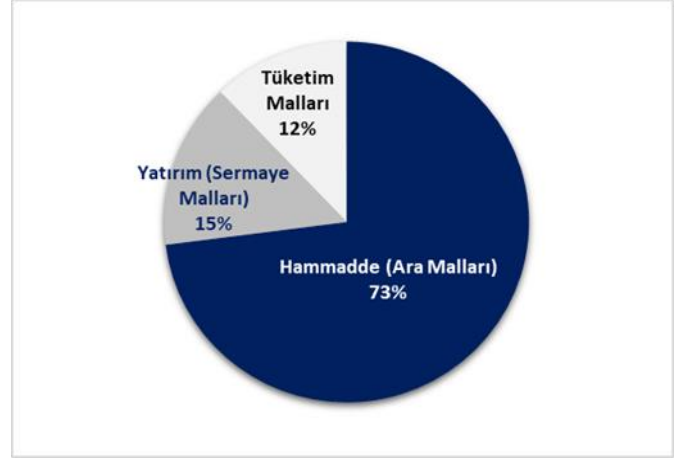


- Mart ayında en fazla **ihracat** yaptığımız ülke grupları sırasıyla; **Avrupa Birliği (AB-27)** (9 milyar 765 milyon dolar), **Yakın ve Ortadoğu Ülkeleri** (4 milyar 210 milyon dolar) ve **Diğer Avrupa Ülkeleri** (3 milyar 713 milyon dolar) oldu.
- Mart ayında en fazla **ithalat** yaptığımız ülke grupları sırasıyla; **Avrupa Birliği (AB-27)** (10 milyar 123 milyon dolar), **Asya Ülkeleri** (7 milyar 953 milyon dolar) ve **Diğer Avrupa Ülkeleri** (6 milyar 876 milyon dolar) oldu.

Grafik 7: BEC Sınıflamasına Göre İhracatın Dağılımı
(%,Mart 2023)



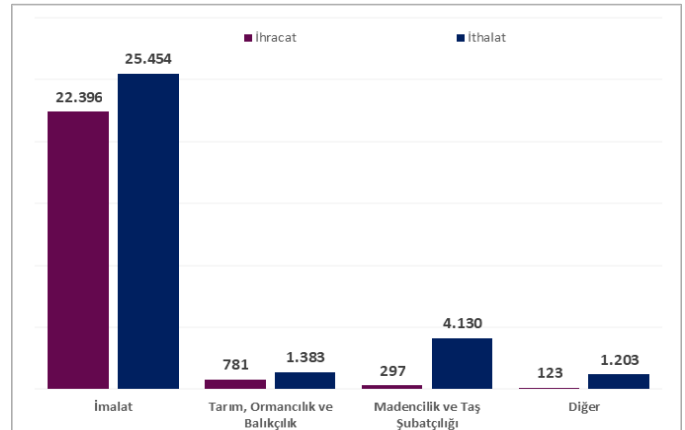
Grafik 8: BEC Sınıflamasına Göre İthalatın Dağılımı
(%,Mart 2023)



- Mart ayında Geniş Ekonomik Grupların (BEC) sınıflamasına göre, en çok ihracat 11 milyar 888 milyon dolarla (%2,5 azalış) "**Hammadde (Ara malları)**" grubunda yapılırken, bu grubu sırasıyla 8 milyar 489 milyon dolarla (%10,1 artış) "**Tüketim Malları**" ve 2 milyar 817 milyon dolarla (%10,9 artış) "**Yatırım (Sermaye) Malları**" grupları takip etti.
- Mart ayında Geniş Ekonomik Grupların (BEC) sınıflamasına göre, en çok ithalat 23 milyar 479 milyon dolarla (%7,0 azalış) "**Hammadde (Ara malları)**" grubunda yapılırken, bu grubu sırasıyla 4 milyar 773 milyon dolarla (%46,8 artış) "**Yatırım (Sermaye) Malları**" ve 3 milyar 890 milyon dolarla (%65,3 artış) "**Tüketim Malları**" grupları takip etti.

- Mart ayında sektörlere göre ihracatın payı sırasıyla; **İmalat Sanayi** %94,9 (22 milyar 396 milyon dolar), **Tarım, Ormancılık ve Balıkçılık** sektörü %3,3 (781 milyon dolar), **Madencilik ve Taş Ocakçılığı** sektörü %1,3 (297 milyon dolar) oldu.
- Mart ayında sektörlere göre ithalatın payı sırasıyla; **İmalat Sanayi** %79,1 (25 milyar 454 milyon dolar), **Madencilik ve Taş Ocakçılığı** sektörü %12,8 (4 milyar 130 milyon dolar), **Tarım, Ormancılık ve Balıkçılık** sektörü %4,3 (1 milyar 383 milyon dolar) oldu.

Grafik 9: Sektörlere Göre Dış Ticaret (Milyon Dolar, Mart 2023)
(ISIC Rev4)



Dış Ticaret İstatistikleri için [tıklayınız.](#)



AÇIKLAMALAR

Bültende yer alan Dış Ticaret verileri "Genel Ticaret Sistemi (GTS)" esas alınarak hazırlanmıştır. 2023 yılı Mart ayına ilişkin veriler Bakanlığımız idari kayıtlarından, diğer dönemlere ilişkin veriler ise Bakanlığımız ve Türkiye İstatistik Kurumu Başkanlığı (TÜİK) ile ortaklaşa hazırlanarak TÜİK tarafından kamuoyu ile paylaşılan resmi dış ticaret verilerinden derlenerek hazırlanmıştır.

Diğer taraftan, Resmi Dış Ticaret İstatistikleri, her ayın son iş günü TÜİK' in resmî internet sayfasından kamuoyuna duyurulmaktadır. Bu kapsamda, geçmiş dönemlere ilişkin Dış Ticaret İstatistiklerine TÜİK'in resmi internet sitesinden ulaşılabilir.

YASAL UYARI

Bültende yer verilen görüş ve değerlendirmeler, hiçbir kişi, kurum veya kuruluŐa herhangi bir taahhüt içermemekte olup, sadece bilgi amaçlıdır. Bültende yer alan bilgiler, kaynak gösterilmek suretiyle yayımlanabilir; ancak bu bilgiler ticari amaçlarla kullanılamaz. Bültendeki bilgilerin telif ve diğer her türlü hakkı Ticaret Bakanlığı'na aittir.

Ticaret Bakanlığı, Bültende yer alan bilgi, görüş ve değerlendirmelerin doğru, değişmez ve eksiksiz olması konusunda hiçbir taahhüt ve sorumluluk kabul etmez. Bültendeki bilgilerin yanlış veya eksik kullanımı veya yorumlanması sonucunda Ticaret Bakanlığı'na hiçbir kusur veya sorumluluk yüklenemez. Tabloda yer alan rakamlar yuvarlamadan dolayı toplamı vermeyebilir.

Ticaret Bakanlığı, Bültende yer alan bütün bilgileri ve tasarımı önceden bildirimde bulunmaksızın değiŐtirebilir veya Bültenden kaldırabilir.